

Environnement pour machines à avancement  
automatique

Poste de triage manuel linéaire à rouleaux 5  
casiers droite à gauche par rapport à la dépose,  
2640mm


REPÈRE # \_\_\_\_\_

MODELE # \_\_\_\_\_

NOM # \_\_\_\_\_

SIS # \_\_\_\_\_

AIA # \_\_\_\_\_



865259 (HSMSS5RL)

Poste de triage MANUEL à  
rouleaux 5 casiers LINAIRE  
de droite à gauche par  
rapport à la dépose

## Description courte

### Repère No. \_\_\_\_\_

Construit en acier inoxydable Aisi 304. cuve avec fond incliné, vidange avec panier à déchets rond. Equipé de rouleaux longs en plastique. Guide casiers inclinés vers le côté de tri. Piétements carrés de 40x40mm avec pieds réglables en hauteur. Conçu pour les paniers de vaisselle de 500x500mm. bride d'accrochage pour autre table incluse. sens d'avance voir descriptif court.

## Caractéristiques principales

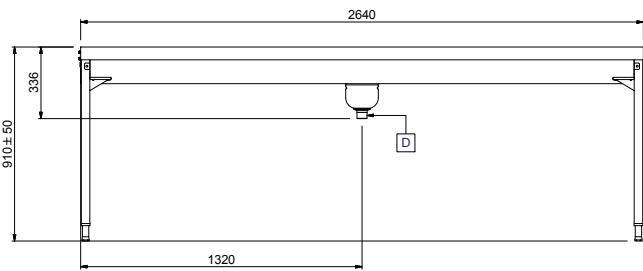
- Conçu pour transporter des casiers de lavage de 500x500 mm, lorsque la laveuse se trouve à 90° par rapport à la table de tri ou à une table de transfert de casiers.
- Système de fixation rapide qui réduit le nombre de vis et permet une installation rapide et aisée.
- Rouleaux allongés et module de filtre faciles à retirer.
- Manipulation manuelle des casiers est facilitée grâce aux rouleaux allongés.
- Le poste de triage manuel peut être relié à un lave-vaisselle à casiers ou à une table à rouleaux, une courbe de 90° reliée à un lave-vaisselle ou à un chargeur d'angle sur le côté de chargement.

## Construction

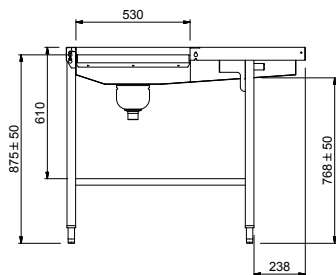
- Toutes les surfaces sont lisses et polies.
- Construit en inox AISI 304 et pieds carrés 40x40 mm.
- Brides soudées épaisses pour un raccordement robuste entre les éléments.
- Le fond en pente permet un écoulement fluide et rapide.
- Paniers de filtre en inox faciles à retirer.
- Raccordement latéral.
- Réception et tri manuels.
- Équipé en option de glissières pour plateaux, d'une étagère unique réglable pour les paniers vides, d'une double étagère réglable pour le tri des paniers et des paniers vides, de pistolets, d'un bac à couverts et de buses de lavage des bacs.
- Piètement en acier inox de 50 mm réglable en hauteur pour permettre la mise à niveau avec la laveuse.

APPROBATION: \_\_\_\_\_

Avant

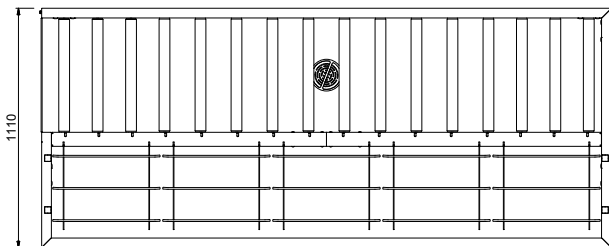


Côté



D = Vidange

Dessus



### Accessoires en option

- Système de lavage automatique de la cuve du poste de tri 5 casiers contrôlé par minuteur électrique. PNC 863231
- Kit d'arrêt d'urgence pour laveuse à avancement automatique plaque de fixation et fiche rapide de raccordement sur machine. PNC 865162
- Support de casier (seulement support pour étagère) PNC 865208
- Douchette pour poste de triage PNC 865209
- Etagère mixte pour poste de tri 5 casiers PNC 865427
- Etagère de stockage horizontale pour poste de tri 5 casiers PNC 865431
- Rampe à plateaux pour poste de tri 5 casiers PNC 865435
- Console de fixation pour rampe à plateaux (3 pièces) PNC 865437
- Etagère grille stockage casiers sous poste de tri 5 casiers PNC 865440
- Bac relevable pour le trempage des couverts pour poste de tri PNC 865442
- Douchette flexible 1500 mm PNC 865443
- Rampe à plateaux pour poste de tri L: 500 mm PNC 865444
- Bloc vide déchets amovible pour poste de tri avec collerette caoutchouc. PNC 865445
- Raclette de dérochage assiettes PNC 865447
- Eau tempérée pour système lavage cuve PNC 865449
- Rampe à plateaux RABATTABLE pour poste de tri 5 casiers PNC 865456
- Douchette à enrouleur longueur 14 mètres livré avec fixation pour table de poste de triage PNC 865460

### Informations générales

<b>Largeur extérieure</b>	<b>865259 (HSMSS5RL)</b>	2640 mm
<b>Profondeur extérieure</b>		1110 mm
<b>Hauteur extérieure</b>		910 mm
<b>Poids net :</b>		64 kg
<b>Ajustement hauteur (-/+):</b>		50/50 mm
<b>Déplacement des paniers</b>		de droite à gauche
<b>Construction cuve</b>		inox AISI 304 - EN 1.4301
<b>Type de rouleaux</b>		long